

## PORT DE MORLAIX

### RAPPORT ANNUEL D'ACTIVITE DU 1<sup>ER</sup> JANVIER AU 31 DECEMBRE 2019



## PIECES CONSTITUANT LE DOSSIER

- **1<sup>ère</sup> PARTIE : Concession commerce et Concession plaisance du port de Morlaix : quelques dates clés**
  
- **2<sup>ème</sup> PARTIE : Données comptables de l'exercice 2019**
  - **Budget exécuté 2019**
  
  - **Compte de résultat 2019**
  
  - **Investissements 2019**
  
- **3<sup>ème</sup> PARTIE : Analyse de la qualité du service public délégué**
  
- **4<sup>ème</sup> PARTIE : Informations relatives à l'exécution du service public délégué**
  - **Statistiques au 31/12/2019**
  
  - **Tarifs 2019**
  
  - **Etat des effectifs**
  
  - **Etat des conventions et contrats**

**1<sup>ère</sup> partie : Concession commerce et  
Concession plaisance du port de Morlaix :  
quelques dates clés**



## Dates clés

- **Concession Commerce :**

- Durée : 50 ans
- Dates : du 11/12/1969 au 10/12/2019 (fin de concession)

- **Concession Plaisance :**

- Durée : 50 ans
- Dates : du 15/10/1979 au 21/12/2029

- **4 avenants :**

- Avenant 1 : en date du 30/01/1992
- Avenant 2 : en date du 12/06/2001
- Avenant 3 : en date du 31/01/2006
- Avenant 4 : en date du 09/12/2008

- **Conseil Portuaire :**

- 1<sup>er</sup> semestre : 05/06/2019
- 2<sup>ème</sup> semestre : 27/11/2019

## **2<sup>ème</sup> partie : Données comptables de l'exercice 2019**





**2<sup>ème</sup> partie : Données comptables de  
l'exercice 2019**

**Budget exécuté 2019**

## SITUATION PATRIMONIALE ACTIF

## PORT DE PLAISANCE DE MORLAIX

Edition en Euros

	31/12/2019			31/12/2018
	Brut	Amort. prov.	Net	Net
<b>ACTIF IMMOBILISE</b>				
<b>Immobilisations incorporelles</b>				
Frais d'établissement				
Frais de recherche et développement				
Concessions, brevets, licences, droits et valeurs similaires				
Fonds commercial (1)				
Autres immobilisations incorporelles				
Immobilisations incorporelles en cours				
Avances et acomptes				
<b>Immobilisations corporelles</b>				
Terrains				
Constructions				
Installations techniques, matériel et outillage industriels				
Autres immobilisations corporelles				
Immobilisations corporelles en cours				
Avances et acomptes				
<b>Immobilisations mises en concession</b>	979 617,10	770 055,63	209 561,47	235 708,37
<b>Immobilisations financières (2)</b>				
Participations				
Créances rattachées à des participations				
Autres titres immobilisés				
Prêts				
Prêts et avances inter-services accordés				
Autres immobilisations financières				
<b>TOTAL I</b>	<b>979 617,10</b>	<b>770 055,63</b>	<b>209 561,47</b>	<b>235 708,37</b>
<b>ACTIF CIRCULANT</b>				
<b>Stocks et en-cours</b>				
Matières premières et autres approvisionnements				
En-cours de production (biens et services)				
Produits intermédiaires et finis				
Marchandises	697,55		697,55	1 825,76
<b>Avances et acomptes versés sur commandes</b>				
<b>Créances (3)</b>				
Clients et comptes rattachés	81 735,79	7 300,48	74 435,31	41 048,19
Autres créances	25 578,88		25 578,88	44 861,66
<b>Valeurs mobilières de placement</b>				
<b>Disponibilités</b>				
<b>COMPTES REGULARISATION ACTIF</b>				
Charges constatées d'avance (3)	1 246,97		1 246,97	1 348,59
<b>TOTAL II</b>	<b>109 259,19</b>	<b>7 300,48</b>	<b>101 958,71</b>	<b>89 084,20</b>
Charges à répartir sur plusieurs exercices				
Primes de remboursement des obligations				
Ecart de conversion Actif				
<b>TOTAL GENERAL</b>	<b>1 088 876,29</b>	<b>777 356,11</b>	<b>311 520,18</b>	<b>324 792,57</b>
(1) Dont droit au bail				
(2) Dont à moins d'un an (brut)				
(3) Dont à plus d'un an (brut)				

## SITUATION PATRIMONIALE PASSIF

PORT DE PLAISANCE DE MORLAIX

Edition en Euros

	31/12/2019	31/12/2018
	Net	Net
<b>CAPITAUX PROPRES</b>		
Apports	( 60 226,01)	( 60 226,01)
Ecart de réévaluation		
Réserves :		
- Réserves réglementées		
- Autres réserves		
Report à nouveau	( 536 105,00)	( 492 339,57)
<b>Résultat de l'exercice (bénéfice ou perte)</b>	<b>( 58 933,34)</b>	<b>( 43 765,43)</b>
Subventions d'investissement	18 513,83	23 256,04
Provisions réglementées		
<b>TOTAL I</b>	<b>( 636 750,52)</b>	<b>( 573 074,97)</b>
<b>AUTRES FONDS PROPRES</b>		
Droits du concédant		
<b>TOTAL I Bis</b>		
<b>FONDS EFFORT DE CONSTRUCTION</b>		
Fonds sous forme de subventions		
Fonds sous forme de prêts		
Fonds en vue de souscriptions de titres		
<b>TOTAL I Ter</b>		
<b>PROVISIONS POUR RISQUES ET CHARGES</b>		
Provisions pour risques		
Provisions pour charges	10 962,00	2 801,00
<b>TOTAL II</b>	<b>10 962,00</b>	<b>2 801,00</b>
<b>DETTES (1)</b>		
Emprunts obligataires		
Emprunts et dettes auprès d'établissements de crédit (2)		
Emprunts et dettes financières divers		
Prêts et avances inter-services reçus	789 517,73	789 517,73
Avances et acomptes reçus sur commandes en cours		
Fournisseurs et comptes rattachés	44 536,01	31 363,28
Dettes fiscales et sociales	57 281,96	31 899,26
Dettes sur immobilisations et comptes rattachés	1 176,00	
Autres dettes	44 797,00	42 286,27
<b>COMPTE REGULARISATION PASSIF</b>		
Produits constatés d'avance (1)		
<b>TOTAL III</b>	<b>937 308,70</b>	<b>895 066,54</b>
Ecart de conversion Passif (IV)		
<b>TOTAL GENERAL (I+I Bis+I Ter+II+III+IV)</b>	<b>311 520,18</b>	<b>324 792,57</b>
(1) Dont à plus d'un an (a)		
(1) Dont à moins d'un an (a)		
(2) Dont concours bancaires courants et soldes créditeurs de banque		
(3) Dont emprunts participatifs		

(a) A l'exception des avances et acomptes reçus sur commandes en cours



**BUDGET EXECUTE - FONCTIONNEMENT CHARGES SERVICE**

PORT DE PLAISANCE DE MORLAIX

Edition en Euros

	Budget exécuté 31/12/2018	Budget voté 31/12/2019	Budget exécuté 31/12/2019	Différence
<b>CHARGES D'EXPLOITATION</b>				
Parts contributives (A)				
Achats de marchandises	4 925,60	4 200,00	3 608,04	( 591,96)
Variation de stock	( 87,74)		1 128,21	1 128,21
Achat de matières premières et approvisionnements				
Variation de stock				
Autres achats et charges externes	74 917,16	72 380,00	70 928,65	( 1 451,35)
Impôts, taxes et versements assimilés	27 231,33	23 826,00	27 794,24	3 968,24
Salaires et traitements	76 470,94	74 001,00	91 567,46	17 566,46
Charges sociales	34 057,36	36 705,00	45 838,61	9 133,61
Dotations aux amortissements et provisions				
Sur immobilisations : dotations aux amortissements	40 821,88	39 350,00	38 971,91	( 378,09)
Sur immobilisations : dotations aux provisions				
Sur actif circulant : dotations aux provisions	60,83		635,00	635,00
Pour risques et charges : dotations aux provisions			8 161,00	8 161,00
Autres charges	27 306,46	29 800,00	30 047,10	247,10
Contributions versées aux services	22 000,00	22 000,00	22 000,00	
Sous-Total (B)	307 703,82	302 262,00	340 680,22	38 418,22
<b>TOTAL (A+B) = I</b>	<b>307 703,82</b>	<b>302 262,00</b>	<b>340 680,22</b>	<b>38 418,22</b>
Quotes-parts de résultats sur opérations faites en commun (II)				
<b>CHARGES FINANCIERES</b>				
Dotations aux amortissements et aux provisions				
Intérêts et charges assimilés			41,75	41,75
Différences négatives de change				
Charges nettes sur cessions de valeurs mob. de placement				
<b>TOTAL III</b>			<b>41,75</b>	<b>41,75</b>
<b>CHARGES EXCEPTIONNELLES</b>				
Sur opération de gestion				
Sur opération en capital				
Dotations aux amortissements et aux provisions				
<b>TOTAL IV</b>				
Impôts sur les bénéfices (V)				
<b>Total des charges (I+II+III+IV+V)</b>	<b>307 703,82</b>	<b>302 262,00</b>	<b>340 721,97</b>	<b>38 459,97</b>
<b>Solde créditeur - bénéfice</b>				
<b>TOTAL GENERAL</b>	<b>307 703,82</b>	<b>302 262,00</b>	<b>340 721,97</b>	<b>38 459,97</b>

**BUDGET EXECUTE - FONCTIONNEMENT PRODUITS SERVICE**

PORT DE PLAISANCE DE MORLAIX

Edition en Euros

	Budget exécuté 31/12/2018	Budget voté 31/12/2019	Budget exécuté 31/12/2019	Différence
<b>PRODUITS D'EXPLOITATION</b>				
Taxe pour frais de CCI (A)				
Ventes de marchandises	5 170,61	4 500,00	5 204,58	704,58
Production vendue (biens et services)	251 527,11	263 000,00	271 297,34	8 297,34
Sous total (B) Montant net du chiffre d'affaires Dont à l'exportation	256 697,72	267 500,00	276 501,92	9 001,92
Production stockée				
Production immobilisée				
Ressources d'origine publique et subventions d'exploitation				
Reprise sur provisions (et amort.), transferts de charges	2 486,00		544,50	544,50
Autres produits				
Contributions reçues des services				
Sous-total (C)	2 486,00		544,50	544,50
<b>TOTAL (A+B+C) = I</b>	<b>259 183,72</b>	<b>267 500,00</b>	<b>277 046,42</b>	<b>9 546,42</b>
Quotes-parts de résultats sur opérations faites en commun (II)				
<b>PRODUITS FINANCIERS</b>				
De participation				
D'autres valeurs mobilières et créances de l'actif immobilisé				
Autres intérêts et produits assimilés				
Reprises sur provisions et transferts de charges				
Différences positives de changes				
Produits nets sur cessions de valeurs mob. de placement				
<b>TOTAL III</b>				
<b>PRODUITS EXCEPTIONNELS</b>				
Sur opération de gestion	12,46			
Sur opération en capital	4 742,21	5 342,00	4 742,21	( 599,79)
Reprises sur provisions et transferts de charges				
<b>TOTAL IV</b>	<b>4 754,67</b>	<b>5 342,00</b>	<b>4 742,21</b>	<b>( 599,79)</b>
<b>Total des produits (I+II+III+IV)</b>	<b>263 938,39</b>	<b>272 842,00</b>	<b>281 788,63</b>	<b>8 946,63</b>
<b>Solde débiteur - perte</b>	<b>43 765,43</b>	<b>29 420,00</b>	<b>58 933,34</b>	<b>29 513,34</b>
<b>TOTAL GENERAL</b>	<b>307 703,82</b>	<b>302 262,00</b>	<b>340 721,97</b>	<b>38 459,97</b>

**BUDGET EXECUTE - CAPACITE D'AUTOFINANCEMENT****PORT DE PLAISANCE DE MORLAIX**

Edition en Euros

	Budget exécuté 31/12/2018	Budget voté 31/12/2019	Budget exécuté 31/12/2019	Différence
<b>ELEMENTS D'AUGMENTATION DE LA CAF</b>				
- Valeurs comptables des éléments d'actifs cédés				
- Dotations aux amortissements et aux provisions	40 882,71	39 350,00	47 767,91	8 417,91
- Bénéfice de l'exercice				
<b>Sous-Total (A)</b>	40 882,71	39 350,00	47 767,91	8 417,91
<b>ELEMENTS DE DIMINUTION DE LA CAF</b>				
- Produits des cessions d'éléments d'actifs				
- Quote-part des sub. d'investissement virée au résultat	4 742,21	5 342,00	4 742,21	( 599,79)
- Reprises sur amortissements et provisions	2 090,00			
- Perte de l'exercice	43 765,43	29 420,00	58 933,34	29 513,34
<b>Sous-Total (B)</b>	50 597,64	34 762,00	63 675,55	28 913,55
<b>CAPACITE D'AUTOFINANCEMENT (A-B)</b>	( 9 714,93)	4 588,00	( 15 907,64)	( 20 495,64)

**BUDGET EXECUTE - OPERATIONS EN CAPITAL SERVICE****PORT DE PLAISANCE DE MORLAIX**

Edition en Euros

	Budget exécuté 31/12/2018	Budget voté 31/12/2019	Budget exécuté 31/12/2019	Différence
Acquisitions d'éléments de l'actif immobilisé :				
Immobilisations incorporelles				
Immobilisations corporelles				
Immobilisations mises en concession	1 928,44	40 000,00	12 825,01	( 27 174,99)
Immobilisations financières				
Charges à répartir sur plusieurs exercices				
Réduction des capitaux propres				
Remboursement des emprunts et autres dettes financières				
Opération en capital inter-services				
Augmentation des stocks et en-cours				
<b>Excédent budgétaire global de l'exercice</b>				
<b>TOTAL</b>	<b>1 928,44</b>	<b>40 000,00</b>	<b>12 825,01</b>	<b>( 27 174,99)</b>
Capacité d'autofinancement de l'exercice	( 9 714,93)	4 588,00	( 15 907,64)	( 20 495,64)
Cessions (ou réductions) d'éléments d'actif immobilisé :				
Immobilisations incorporelles				
Immobilisations corporelles				
Immobilisations mises en concession				
Immobilisations financières				
Augmentation des capitaux propres :				
Subventions d'investissement		12 000,00		( 12 000,00)
Augmentation des autres capitaux propres				
Fonds collectés au titre de la P.E.E.C.				
Emprunts et autres dettes financières				
Opération en capital inter-services				
Diminution des stocks et en-cours				
<b>Déficit budgétaire global de l'exercice</b>	<b>11 643,37</b>	<b>23 412,00</b>	<b>28 732,65</b>	<b>5 320,65</b>
<b>TOTAL</b>	<b>1 928,44</b>	<b>40 000,00</b>	<b>12 825,01</b>	<b>( 27 174,99)</b>

**BUDGET EXECUTE - FONDS DE ROULEMENT SERVICE****PORT DE PLAISANCE DE MORLAIX**

Edition en Euros

	Budget exécuté 31/12/2018	Budget voté 31/12/2019	Budget exécuté 31/12/2019	Différence
<b>PASSIF</b>				
Apport	( 60 226,01)		( 60 226,01)	( 60 226,01)
Ecart de réévaluation				
Réserves				
Report à nouveau	( 492 339,57)		( 536 105,00)	( 536 105,00)
<b>Résultat net de l'exercice</b>	( 43 765,43)		( 58 933,34)	( 58 933,34)
Subventions d'investissement	23 256,04		18 513,83	18 513,83
Provisions réglementées				
Provisions pour risques et charges	2 801,00		10 962,00	10 962,00
Emprunts et dettes assimilées				
Prêts et avances inter-services reçus	789 517,73		789 517,73	789 517,73
Fonds issus versements employeurs PEEC				
Droits du concédant				
Provisions dépréciations stocks et en cours				
Provisions dépréciations comptes de tiers	6 665,48		7 300,48	7 300,48
Provisions dépréciations comptes financiers				
<b>SOUS TOTAL 1</b>	<b>225 909,24</b>		<b>171 029,69</b>	<b>171 029,69</b>
<b>ACTIF</b>				
Prêts et avances inter-services accordés				
Immobilisations incorporelles				
Immobilisations corporelles	235 708,37		209 561,47	209 561,47
Parts dans les entreprises liées				
Immobilisations financières				
Charges à répartir sur plusieurs exercices				
<b>SOUS TOTAL 2</b>	<b>235 708,37</b>		<b>209 561,47</b>	<b>209 561,47</b>
<b>FONDS DE ROULEMENT BRUT (1-2)</b>	<b>( 9 799,13)</b>		<b>( 38 531,78)</b>	<b>( 38 531,78)</b>
Provisions dépréciations stocks et en cours				
Provisions dépréciations comptes de tiers	6 665,48		7 300,48	7 300,48
Provisions dépréciations comptes financiers				
(-Charges à répartir sur plusieurs exercices)				
<b>SOUS TOTAL 3</b>	<b>6 665,48</b>		<b>7 300,48</b>	<b>7 300,48</b>
<b>FONDS DE ROULEMENT NET (1-2-3)</b>	<b>( 16 464,61)</b>		<b>( 45 832,26)</b>	<b>( 45 832,26)</b>
Reliquat d'emprunts en attente d'utilisation (4)				
<b>FONDS DE ROULEMENT HORS RELIQUAT D'EMPRUNTS EN ATTENTE D'UTILISATION</b>	<b>( 16 464,61)</b>		<b>( 45 832,26)</b>	<b>( 45 832,26)</b>
<b>STOCKS ET EN-COURS</b>				
Terrains à aménager				
Terrains ou immeubles en-cours				
Terrains ou immeubles achevés				
Stocks provenant d'immobilisations				
<b>SOUS TOTAL 5</b>				
<b>TOTAL (1-2-3-4-5)</b>	<b>( 16 464,61)</b>		<b>( 45 832,26)</b>	<b>( 45 832,26)</b>

**TABLEAU DE FINANCEMENT**

PORT DE PLAISANCE DE MORLAIX

Edition en Euros

Exercice  
clos le  
**31/12/2019**Exercice  
Clos le  
**31/12/2018**

	Exercice clos le <b>31/12/2019</b>	Exercice Clos le <b>31/12/2018</b>
<b>EMPLOIS STABLES</b>		
Acquisitions d'éléments de l'actif immobilisé		
Immobilisations incorporelles		
Immobilisations corporelles		
Immobilisations mises en concession	12 825,01	1 928,44
Immobilisations financières		
Charges à répartir sur plusieurs exercices		
Réduction des capitaux propres		
Diminution des fonds collectés au titre de la PEEC		
Remboursements des dettes financières		
<b>AUGMENTATION DU FONDS DE ROULEMENT</b>		
<b>TOTAL</b>	<b>12 825,01</b>	<b>1 928,44</b>
<b>EMPLOIS CIRCULANTS HORS TRESORERIE</b>		
Augmentation des stocks et en-cours		
Diminution des dettes fournisseurs		
Augmentation des créances clients	34 022,12	15 844,39
Diminution des autres dettes circulantes (hors trésorerie)		
Augmentation des autres actifs circulants (hors trésorerie)		20 216,83
dont augmentation des valeurs mobilières de placement		
<b>DIMINUTION DU BESOIN EN FONDS DE ROULEMENT</b>	<b>27 604,44</b>	<b>11 731,11</b>
<b>TOTAL</b>	<b>61 626,56</b>	<b>47 792,33</b>
<b>EMPLOIS TRESORERIE</b>		
Augmentation des disponibilités		
Diminution des concours bancaires courants et soldes créditeurs de banques		
<b>DIMINUTION TRESORERIE</b>		
<b>TOTAL</b>		

## TABLEAU DE FINANCEMENT

**PORT DE PLAISANCE DE MORLAIX**

Edition en Euros

	Exercice clos le <b>31/12/2019</b>	Exercice Clos le <b>31/12/2018</b>
<b>RESSOURCES STABLES</b>		
Capacité d'autofinancement	( 15 907,64)	( 9 714,93)
Cessions (ou réductions) d'éléments de l'actif immobilisé :		
Immobilisations incorporelles		
Immobilisations corporelles		
Immobilisations mises en concession		
Immobilisations financières		
Augmentation des capitaux propres :		
Subventions d'investissement		
Augmentation des autres capitaux propres		
Augmentation des fonds collectés au titre de la PEEC		
Augmentation des dettes financières		
<b>DIMINUTION DU FONDS DE ROULEMENT</b>	<b>28 732,65</b>	<b>11 643,37</b>
<b>TOTAL</b>	<b>12 825,01</b>	<b>1 928,44</b>
<b>RESSOURCES CIRCULANTS HORS TRESORERIE</b>		
Diminution des stocks et en-cours		
Augmentation des dettes fournisseurs	13 172,73	20 648,69
Diminution des créances clients		
Augmentation des autres dettes circulantes (hors trésorerie)	29 069,43	27 143,64
Diminution des autres actifs circulants (hors trésorerie)	19 384,40	
dont diminution des valeurs mobilières de placement		
<b>AUGMENTATION DU BESOIN EN FONDS DE ROULEMENT</b>		
<b>TOTAL</b>	<b>61 626,56</b>	<b>47 792,33</b>
<b>RESSOURCES TRESORERIE</b>		
Diminution des disponibilités		
Augmentation des concours bancaires courants et soldes créditeurs de banques		
<b>AUGMENTATION TRESORERIE</b>		
<b>TOTAL</b>		

## SITUATION PATRIMONIALE ACTIF - DETAIL -

## PORT DE PLAISANCE DE MORLAIX

Edition en Euros

	31/12/2019			31/12/2018
	Brut	Amort. prov.	Net	Net
<b>ACTIF IMMOBILISE</b>				
<b>Immobilisations incorporelles</b>				
<b>Immobilisations mises en concession</b>				
2250500 LICENCES BREVETS MARQUES PR	5 707,02		5 707,02	5 707,02
2250800 AUTRES IMMOB INCORPORELLES	3 048,98		3 048,98	3 048,98
2252000 AGENCT ET AMENAGT DES TERRA	700,00		700,00	700,00
2253150 ENSEMBLE IMMOBILIER ADM ET	66 819,91		66 819,91	66 819,91
2253500 INST GENERALE AGENT AMENAGT	209 962,82		209 962,82	205 330,82
2253880 AUTRES OUVRAGES D'INFRASTRU	584 131,07		584 131,07	580 813,06
2255100 INSTALL COMPLEXES SPECIALIS	31 362,33		31 362,33	31 362,33
2255400 MATERIEL INDUSTRIEL	40 348,87		40 348,87	40 348,87
2258100 INSTALL GENERALES AGENC AME	20 892,15		20 892,15	20 892,15
2258200 MATERIEL DE TRANSPORT	2 834,45		2 834,45	2 834,45
2258300 MATERIEL DE BUREAU ET MATER	3 936,00		3 936,00	3 936,00
2258400 MOBILIER	959,51		959,51	959,51
2258500 MATERIEL PROTECT HYG DE SEC	8 913,99		8 913,99	8 913,99
2825050 AMORT BREVETS LICENCES MARQ		5 532,30	( 5 532,30)	( 5 340,86)
2825200 AMORT DES AGENC TERRAINS		700,00	( 700,00)	( 700,00)
2825310 AMORT BATIMENTS		66 819,91	( 66 819,91)	( 66 819,91)
2825350 AMORTISS INST GEN AG AMEN C		163 915,00	( 163 915,00)	( 156 933,46)
2825380 AMORT OUVRAGES INFRASTRUCTU		434 706,20	( 434 706,20)	( 407 775,81)
2825510 AMORT INSTAL COMPL SPECILIS		27 156,67	( 27 156,67)	( 31 362,33)
2825540 AMORT MATERIEL INDUSTRIEL		35 543,76	( 35 543,76)	( 32 133,10)
2825810 AMORT INSTAL GENER AGENC AM		20 432,87	( 20 432,87)	( 19 901,35)
2825820 AMORT MATERIEL TRANSPORT		2 834,45	( 2 834,45)	( 2 815,55)
2825830 AMORT MAT DE BUREAU ET MAT		3 936,00	( 3 936,00)	( 3 936,00)
2825840 AMORT MOBILIER		959,51	( 959,51)	( 959,51)
2825850 AMORT MAT DE PROTECT D'HYG		7 518,96	( 7 518,96)	( 7 280,84)
	<b>979 617,10</b>	<b>770 055,63</b>	<b>209 561,47</b>	<b>235 708,37</b>
<b>TOTAL I</b>	<b>979 617,10</b>	<b>770 055,63</b>	<b>209 561,47</b>	<b>235 708,37</b>
<b>ACTIF CIRCULANT</b>				
<b>Stocks et en-cours</b>				
Marchandises				
3710000 STOCKS CARBURANTS COMBUST L	697,55		697,55	1 825,76
	<b>697,55</b>		<b>697,55</b>	<b>1 825,76</b>
<b>Total Stocks et en-cours</b>	<b>697,55</b>		<b>697,55</b>	<b>1 825,76</b>
<b>Créances (3)</b>				
Clients et comptes rattachés				
4111000 CLIENTS VENTES BIENS OU PRE	68 777,10		68 777,10	37 972,07
4160010 CLIENTS DOUTEUX	9 046,68		9 046,68	7 984,68
4181000 CLIENTS FACTURES A ETABLIR	3 912,01		3 912,01	1 756,92
4916000 PROVIS POUR DEPREC CPTES CL		7 300,48	( 7 300,48)	( 6 665,48)
	<b>81 735,79</b>	<b>7 300,48</b>	<b>74 435,31</b>	<b>41 048,19</b>
Autres créances				
1811000 COMPTE DE LIAISON	19 518,46		19 518,46	30 446,32
4440000 ETAT IMPOT SUR LES SOCIETES	3 907,38		3 907,38	11 821,90
4458600 T V A SUR FACTURES NON PARV	2 153,04		2 153,04	667,27
4458750 TVA SUR AVOIRS A ETABLIR				148,17
4487000 ETAT PRODUITS A RECEVOIR				1 778,00
	<b>25 578,88</b>		<b>25 578,88</b>	<b>44 861,66</b>
<b>Total Créances</b>	<b>107 314,67</b>	<b>7 300,48</b>	<b>100 014,19</b>	<b>85 909,85</b>
<b>COMPTES REGULARISATION ACTIF</b>				
Charges constatées d'avance (3)				
48600000 CHARGES COMPTABILISEES D'AV	1 246,97		1 246,97	1 348,59
	<b>1 246,97</b>		<b>1 246,97</b>	<b>1 348,59</b>



**SITUATION PATRIMONIALE ACTIF - DETAIL -****PORT DE PLAISANCE DE MORLAIX**

Edition en Euros

	31/12/2019			31/12/2018
	Brut	Amort. prov.	Net	Net
<b>TOTAL II</b>	<b>109 259,19</b>	<b>7 300,48</b>	<b>101 958,71</b>	<b>89 084,20</b>
<b>TOTAL GENERAL</b>	<b>1 088 876,29</b>	<b>777 356,11</b>	<b>311 520,18</b>	<b>324 792,57</b>
(1) Dont droit au bail				
(2) Dont à moins d'un an (brut)				
(3) Dont à plus d'un an (brut)				

**SITUATION PATRIMONIALE PASSIF - DETAIL -**

PORT DE PLAISANCE DE MORLAIX

Edition en Euros

	31/12/2019	31/12/2018
	Net	
<b>CAPITAUX PROPRES</b>		
Apports		
10280000 ECART OUVERTURE 1ER BILAN(C)	( 5 470,50)	( 5 470,50)
10289000 ECART OUVERTURE 1ER BILAN(D)	( 54 755,51)	( 54 755,51)
	<b>( 60 226,01)</b>	<b>( 60 226,01)</b>
<b>Réserves :</b>		
Report à nouveau		
11950000 REPORT A NOUVEAU DEBITEUR A	( 536 105,00)	( 492 339,57)
	<b>( 536 105,00)</b>	<b>( 492 339,57)</b>
<b>Résultat de l'exercice (bénéfice ou perte)</b>	( 58 933,34)	( 43 765,43)
Subventions d'investissement		
13210000 SUBVENTIONS D'EQUIPEMENT RE	10 447,74	10 447,74
13220000 SUBVENTIONS D'EQUIPT DEPART	11 395,00	11 395,00
13300000 SUBVENTIONS EQUIP AUTRES OR	17 243,80	17 243,80
13400000 SUBV EQUIP CEE ET AUTRES OR	22 400,00	22 400,00
13921000 SUBV EQUIP REGIONS INSC RES	( 6 965,06)	( 6 442,68)
13922000 SUBV EQUIP DU DEPT INSC RES	( 8 430,86)	( 7 486,49)
13930000 SUBV EQUIP AUT ORG PUB INSC	( 12 643,46)	( 10 488,00)
13940000 SUBV EQUIP CEE AUT ORG INT	( 14 933,33)	( 13 813,33)
	<b>18 513,83</b>	<b>23 256,04</b>
<b>TOTAL I</b>	<b>( 636 750,52)</b>	<b>( 573 074,97)</b>
<b>PROVISIONS POUR RISQUES ET CHARGES</b>		
Provisions pour charges		
15300000 PROV POUR PENSIONS ET OBLIG	10 962,00	2 801,00
	<b>10 962,00</b>	<b>2 801,00</b>
<b>TOTAL II</b>	<b>10 962,00</b>	<b>2 801,00</b>
<b>DETTES (1)</b>		
Prêts et avances inter-services reçus		
18400000 PRETS AVANCES INTER-SCES RE	789 517,73	789 517,73
	<b>789 517,73</b>	<b>789 517,73</b>
Fournisseurs et comptes rattachés		
40111000 FOURNIS ACHATS BIENS OU PRE	27 100,22	27 219,33
40810000 FOURNISS ORDIN FACT NON PAR	17 435,79	4 143,95
	<b>44 536,01</b>	<b>31 363,28</b>
Dettes fiscales et sociales		
42200000 FONCTIONNEMENT CE PORTS	37,45	35,30
42820000 DETTES PROVISIONNEES POUR C	18 782,82	10 719,24
42860000 PERSONNEL CHARGES A PAYER	2 596,71	
43100000 URSSAF		4 333,02
43712000 RETRAITE AGIRC ARRCO	1 097,58	
43713000 HUMANIS ARRCO & MUTUELLE CC		1 061,92
43753000 FONDS DE SOLIDARITE PORTS/A	66,88	66,37
43766000 C M A C		230,08
43820000 CHARGES SOCIALES SUR CONGES	9 178,89	5 150,60
43860000 AUTRES CHARGES SOCIALES A P	5 217,21	
44587000 T V A SUR FACTURES A ETABLI	503,39	186,40
44780000 AUTRES IMPOTS ET TAXES	16 929,00	8 141,00
44820000 CHARGES FISCALES SUR CONGES	509,64	258,33
44860000 ETAT CHARGES A PAYER	2 362,39	1 717,00
<b>AURECCA</b>		

**SITUATION PATRIMONIALE PASSIF - DETAIL -****PORT DE PLAISANCE DE MORLAIX**

Edition en Euros

	31/12/2019	31/12/2018
	Net	
Dettes sur immobilisations et comptes rattachés	<b>57 281,96</b>	<b>31 899,26</b>
40840000 FOURNIS IMMO FACTURES NON P	1 176,00	
	<b>1 176,00</b>	
Autres dettes		
18100000 COMPTES DE LIAISON ENTRE SE	25 712,36	22 707,24
41980000 RABAIS REMISES RISTOURNES A		889,00
46860100 CREDITEURS CHARGES A PAYER	17 698,49	17 753,62
46864000 FORMATION CONTINUE	727,40	
46865000 EFFORT CONST PART SS	327,33	293,04
46866000 FONGECIF/APPRENTISSAGE	331,42	643,37
	<b>44 797,00</b>	<b>42 286,27</b>
<b>Total des dettes diverses</b>	<b>937 308,70</b>	<b>895 066,54</b>
<b>COMPTE REGULARISATION PASSIF</b>		
<b>TOTAL III</b>	<b>937 308,70</b>	<b>895 066,54</b>
<b>TOTAL GENERAL (I+I Bis+I Ter+II+III+IV)</b>	<b>311 520,18</b>	<b>324 792,57</b>
(1) Dont à plus d'un an (a)		
(1) Dont à moins d'un an (a)		
(2) Dont concours bancaires courants et soldes créditeurs de banque		
(3) Dont emprunts participatifs		

(a) A l'exception des avances et acomptes reçus sur commandes en cours

**BUDGET EXECUTE - FONCTIONNEMENT CHARGES SERVICE - Détail -****PORT DE PLAISANCE DE MORLAIX**

Edition en Euros

	Budget exécuté 31/12/2018	Budget voté 31/12/2019	Budget exécuté 31/12/2019	Différence
<b>CHARGES D'EXPLOITATION</b>				
Achats de marchandises				
60715000 CARBURANT PLAISANCE	4 925,60		3 608,04	
	<b>4 925,60</b>	<b>4 200,00</b>	<b>3 608,04</b>	<b>( 591,96)</b>
Variation de stock				
60371000 VARIAT STOCK CARBURANTS COM	( 87,74)		1 128,21	
	<b>( 87,74)</b>		<b>1 128,21</b>	<b>1 128,21</b>
Autres achats et charges externes				
60611000 EAU	5 318,63		4 927,89	
60612000 ELECTRICITE	28 081,51		30 211,68	
60613000 GAZ	1 334,00		906,12	
60631000 PRODUITS D'ENTRETIEN	642,66		745,60	
60631500 FOURNITURES DE PETITS EQUIP	2 353,40		3 078,91	
60632000 PETIT OUTILLAGE	133,80			
60642000 ACHATS LOGICIELS	35,96		37,07	
60642100 FOURNITURES DE BUREAU	64,92		79,91	
60642300 FOURNITURES POUR PHOTOCOPIE	533,49		543,86	
60642500 FOURNITURES INFORMATIQUES	149,04			
60660000 HABILLEMENT ET VETEMENTS DE	4,85		243,78	
60672000 CARBURANTS ET LUBRIFIANTS	817,65		853,46	
60680000 AUTRES MATIERES ET FOURNITU	1 606,44		925,63	
61111800 AUTRES TRAVAUX INFORMATIQUE	210,00		210,00	
61121100 NETTOYAGE DES LOCAUX	3 442,84		3 519,25	
61121400 TRAITEMENTS ET COLLECTE DES	1 520,20		93,15	
61130000 TRAVAUX D'IMPRESSION	625,64		2 451,00	
61180000 AUTRES SERVICES SOUS TRAITÉ	1 290,93		2 660,41	
61220000 CREDIT BAIL MOBILIER	97,31			
61221000 CREDIT BAIL VEHICULES	1 425,84		1 425,84	
61351000 LOCATIONS DE MATERIEL INFOR	406,80		585,60	
61353000 LOCATIONS DE MATERIEL DE TR	41,53		28,44	
61522500 ENTRET ET REPAR DES OUVR D'	159,00		192,50	
61522800 ENTRET ET REPAR AUTRES BATI	171,88		100,00	
61553000 ENTRET ET REPAR MATERIEL IN	503,37		591,45	
61555000 ENTRET ET REPAR MATERIEL TR	1 167,31		272,11	
61556000 ENTRET ET REPAR MAT BUR ET			106,27	
61560000 CONTRATS D'ENTRETIEN	772,87		188,06	
61561000 MAINTENANCE LOGICIELS	1 029,87		1 016,01	
61610000 ASSURANCE MULTIRISQUES	170,00		186,76	
61611000 RESPONSABILITE CIVILE ENTRE	112,60		100,56	
61660000 ASSURANCE DES VEHICULES	153,51		293,76	
61660100 ASSURANCES VEHICULES PERMAN	71,71		55,73	
61670000 Charges de propres assureur	750,00			
61811000 ABONNEMENTS	95,88		75,00	
61850000 FRAIS DE COLLOQUES SEMINAIR	37,50			
62268000 AUTRES HONORAIRES	1 370,82		1 413,56	
62269900 AUTRES HONORAIRES S/EXERCIC	1 492,82			
62270000 FRAIS D'ACTES ET DE CONTENT	1 118,08			
62310000 Annonces et insertions	871,00		390,00	
62330000 FOIRES ET EXPOSITIONS	365,00		350,00	
62340000 CADEAUX A LA CLIENTELE	7 701,69		5 736,72	
62511100 VOYAGES DEPLACEMENTS DU PER	571,43		603,99	
62511200 DEPLACEMENTS REPAS PERSONNE			57,63	
62511300 FRAIS DE RESTAURATION MISSI	72,50		6,32	
62515000 VOYAGES ET DEPLTS A L'ETRAN	484,41			
62611000 AFFRANCHISSEMENTS			12,00	
62621000 TELEPHONE	1 457,62		1 388,48	
62630000 RESEAUX SPECIALISES TRANSM	2 217,34		2 550,11	
62780000 AUTRES FRAIS ET COMM SUR PR	505,75		520,09	
62810000 COTISATIONS ANNUELLES	1 355,76		1 193,94	

**BUDGET EXECUTE - FONCTIONNEMENT CHARGES SERVICE - Détail -****PORT DE PLAISANCE DE MORLAIX**

Edition en Euros

	Budget exécuté 31/12/2018	Budget voté 31/12/2019	Budget exécuté 31/12/2019	Différence
<b>Impôts, taxes et versements assimilés</b>	<b>74 917,16</b>	<b>72 380,00</b>	<b>70 928,65</b>	<b>( 1 451,35)</b>
63180000 AUTRES IMPOTS TAXES VERSES	( 86,97)		120,21	
63181100 AUTRES IMPOTS TAXES VERSES-	8,70		131,10	
63310000 VERSEMENT TRANSPORT	520,99		519,67	
63320000 URSSAF AIDE LOGT/FNAL	388,61		414,43	
63330000 TAXE FORMATION CONTINUE AUT			915,35	
63340000 TAXE 1% LOGEMENT	349,70		373,00	
63350000 VERST LIBERATOIRE TAXE D'AP	754,17		156,48	
63511000 CET	7 700,00		8 000,00	
63511500 COTISATION SUR LA VALEUR AJ	1 689,16		1 320,00	
63512000 TAXES FONCIERES	15 400,00		15 576,00	
63710000 CONTRIBUTION SOCIALE DE SOL	476,00		268,00	
63781000 CONTRIBUTION FIPHP	30,97			
	<b>27 231,33</b>	<b>23 826,00</b>	<b>27 794,24</b>	<b>3 968,24</b>
<b>Salaires et traitements</b>				
64100000 PP PRIME ANCIENNETE AS	3 573,85		3 783,12	
64111000 TRAITEMENT HORAIRE NORMAL D	73 617,57		74 925,11	
64111100 COMPLT DIFF -PRIME ANCIEN T			3 755,50	
64140000 PRIME NON SOUMIS COTISATION			600,00	
64180000 PROVISIONS INDEMNITES CONGE	( 2 628,56)		4 987,83	
64181100 PROVISIONS INDEMNITES CET	1 018,34		3 075,75	
64802000 PRIMES PANIERS	317,74		157,01	
64803000 PRIMES PANIERS NON IMPOSABL	572,00		283,14	
	<b>76 470,94</b>	<b>74 001,00</b>	<b>91 567,46</b>	<b>17 566,46</b>
<b>Charges sociales</b>				
64510000 COTISATIONS A L'URSSAF	23 301,44		24 228,44	
64530000 COTISATIONS AUX CAISSES DE	9 962,04		10 645,12	
64540000 COTISATIONS ASSEDIC OU ASS	2 020,53		2 866,42	
64550000 CONTRIBUTION CNRCC	2 671,18		3 018,16	
64580000 COTISATIONS AUX AUT. ORG. S	( 3 598,33)			
64581000 PROVISIONS CH SOCIALES CONG	2 282,92		2 396,65	
64581100 PROVISIONS CH SOCIALES CET	454,17		1 631,64	
64589000 CICE	( 3 907,38)			
64590000 FONDS SOCIAL AEROPORT	330,23		277,11	
64712000 REMBT FRAIS MEDICAUX	82,55		76,02	
64720000 FONDS DE SOLIDARITE ET FOND	155,41		165,79	
64750000 MEDECINE DU TRAVAIL ET PHAR	302,60		533,26	
	<b>34 057,36</b>	<b>36 705,00</b>	<b>45 838,61</b>	<b>9 133,61</b>
<b>Dotations aux amortissements et provisions</b>				
Sur immobilisations : dotations aux amortissements				
68111000 DOTATIONS AMORT IMMOB INCOR	232,07		191,44	
68230000 DOTATIONS AMORT POUR DEPREC	40 589,81		38 780,47	
	<b>40 821,88</b>	<b>39 350,00</b>	<b>38 971,91</b>	<b>( 378,09)</b>
Sur actif circulant : dotations aux provisions				
68174000 DOT PROV DEPREC CREANCES	60,83		635,00	
	<b>60,83</b>		<b>635,00</b>	<b>635,00</b>
Pour risques et charges : dotations aux provisions				
68150000 DOT PROV POUR RISQUES ET CH			8 161,00	
			<b>8 161,00</b>	<b>8 161,00</b>
<b>Autres charges</b>				
65280000 REDEVANCES AUTRES	3 486,29		5 141,51	
65680000 AUTRES CONTRIBUTIONS	23 820,17		24 905,59	
	<b>27 306,46</b>	<b>29 800,00</b>	<b>30 047,10</b>	<b>247,10</b>
<b>Contributions versées aux services</b>				
18680000 CONTRIBUTIONS VERSEES AUX S	22 000,00		22 000,00	
	<b>22 000,00</b>	<b>22 000,00</b>	<b>22 000,00</b>	
<b>Sous-Total (B)</b>	<b>307 703,82</b>	<b>302 262,00</b>	<b>340 680,22</b>	<b>38 418,22</b>

**BUDGET EXECUTE - FONCTIONNEMENT CHARGES SERVICE - Détail -**

PORT DE PLAISANCE DE MORLAIX

Edition en Euros

	Budget exécuté 31/12/2018	Budget voté 31/12/2019	Budget exécuté 31/12/2019	Différence
<b>TOTAL (A+B) = I</b>	<b>307 703,82</b>	<b>302 262,00</b>	<b>340 680,22</b>	<b>38 418,22</b>
Quotes-parts de résultats sur opérations faites en commun (II)				
<b>CHARGES FINANCIERES</b>				
Intérêts et charges assimilés 66181000 INTERETS DES DETTES COMMERC			41,75	
			<b>41,75</b>	<b>41,75</b>
<b>TOTAL III</b>			<b>41,75</b>	<b>41,75</b>
<b>CHARGES EXCEPTIONNELLES</b>				
<b>TOTAL IV</b>				
<b>Total des charges (I+II+III+IV+V)</b>	<b>307 703,82</b>	<b>302 262,00</b>	<b>340 721,97</b>	<b>38 459,97</b>
<b>Solde créditeur - bénéfice</b>				
<b>TOTAL GENERAL</b>	<b>307 703,82</b>	<b>302 262,00</b>	<b>340 721,97</b>	<b>38 459,97</b>

**BUDGET EXECUTE - FONCTIONNEMENT PRODUITS SERVICE - Détail -****PORT DE PLAISANCE DE MORLAIX**

Edition en Euros

	Budget exécuté 31/12/2018	Budget voté 31/12/2019	Budget exécuté 31/12/2019	Différence
<b>PRODUITS D'EXPLOITATION</b>				
Ventes de marchandises				
70725000 VENTE DE CARBURANT PLAISANC	5 170,61		5 204,58	
	<b>5 170,61</b>	<b>4 500,00</b>	<b>5 204,58</b>	<b>704,58</b>
Production vendue (biens et services)				
70628000 REDEV ANNUELLE PORT DE PLAI	201 583,36		215 613,45	
70628100 REDEV PASSAGERS USAGE PORT	19 356,24		24 912,41	
70628300 PASSEPORT ESCALES	2 224,82		2 465,53	
70661000 EAU	2 293,04		1 783,35	
70662000 ENERGIE ELECTRIQUE	6 840,77		4 444,30	
70834000 LOCATIONS DE MATERIELS	9,81		41,90	
70834100 LOCATIONS DE BERS	1 342,29		2 257,60	
70838000 AUTRES LOCATIONS	15 141,08		15 366,76	
70880300 STATIONNEMENT PLATE FORME C	2 676,82		4 396,33	
70880400 REMORQUAGE	58,88		15,71	
	<b>251 527,11</b>	<b>263 000,00</b>	<b>271 297,34</b>	<b>8 297,34</b>
<b>Sous total (B) Montant net du chiffre d'affaires</b>	<b>256 697,72</b>	<b>267 500,00</b>	<b>276 501,92</b>	<b>9 001,92</b>
Reprise sur provisions (et amort.), transferts de charges				
78150000 REPR SUR PROV POUR RISQUES	2 090,00			
79104000 DEDUCT CONT AVTAGE VEHICULE	396,00		544,50	
	<b>2 486,00</b>		<b>544,50</b>	<b>544,50</b>
<b>Sous total (C)</b>	<b>2 486,00</b>		<b>544,50</b>	<b>544,50</b>
<b>TOTAL (A+B+C) = I</b>	<b>259 183,72</b>	<b>267 500,00</b>	<b>277 046,42</b>	<b>9 546,42</b>
Quotes-parts de résultats sur opérations faites en commun (II)				
<b>PRODUITS FINANCIERS</b>				
<b>TOTAL III</b>				
<b>PRODUITS EXCEPTIONNELS</b>				
Sur opération de gestion				
77180000 AUTRES PROD EXCEPT SUR OPER	12,46			
	<b>12,46</b>			
Sur opération en capital				
77700000 QUOTE PART SUBV INV VIREE A	4 742,21		4 742,21	
	<b>4 742,21</b>	<b>5 342,00</b>	<b>4 742,21</b>	<b>( 599,79)</b>
<b>TOTAL IV</b>	<b>4 754,67</b>	<b>5 342,00</b>	<b>4 742,21</b>	<b>( 599,79)</b>
<b>Total des produits (I+II+III+IV)</b>	<b>263 938,39</b>	<b>272 842,00</b>	<b>281 788,63</b>	<b>8 946,63</b>
<b>Solde débiteur - perte</b>	<b>43 765,43</b>	<b>29 420,00</b>	<b>58 933,34</b>	<b>29 513,34</b>
<b>TOTAL GENERAL</b>	<b>307 703,82</b>	<b>302 262,00</b>	<b>340 721,97</b>	<b>38 459,97</b>
<b>AURECCA</b>				

## **2<sup>ème</sup> partie : Données comptables de l'exercice 2019**

### **Compte de résultat 2019**



# PORT DE PLAISANCE DE MORLAIX

## COMPTE DE RESULTAT

	BUDGET 31-12-2019	REALISE 31-12-2019	ECART	REALISE 31-12-2018
Ressource Fiscale	0	0	0	0
Ventes et prestations de services	267 500	276 502	9 002	256 698
Subventions reçues et autres produits	0	0	0	0
Reprise provisions et transfert de charges	0	545	545	2 486
Autres produits	0	0	0	0
Contributions	0	0	0	0
<b>TOTAL Produits d'exploitation</b>	<b>267 500</b>	<b>277 046</b>	<b>9 546</b>	<b>259 184</b>
Achats et charges externes	76 580	75 665	-915	79 755
Impôts et taxes	23 826	27 794	3 968	27 231
Charges de personnel	110 706	137 406	26 700	110 528
Amortissements et Provisions	39 350	47 768	8 418	40 883
Autres Charges	29 800	30 047	247	27 306
Contributions	22 000	22 000	0	22 000
<b>TOTAL Charges d'exploitation</b>	<b>302 262</b>	<b>340 680</b>	<b>38 418</b>	<b>307 704</b>
<b>RESULTAT BRUT D'EXPLOITATION</b>	<b>-34 762</b>	<b>-63 634</b>	<b>-28 872</b>	<b>-48 520</b>
Produits financiers	0	0	0	0
<b>TOTAL Produits financiers</b>	<b>0</b>	<b>0</b>	<b>0</b>	<b>0</b>
Intérêts	0	42	42	0
Prov. Risq. et Charges Financières	0	0	0	0
<b>TOTAL Charges financières</b>	<b>0</b>	<b>42</b>	<b>42</b>	<b>0</b>
<b>RESULTAT FINANCIER</b>	<b>0</b>	<b>-42</b>	<b>-42</b>	<b>0</b>
Reprise subvention	5 342	4 742	-600	4 742
Produits exceptionnels	0	0	0	12
<b>TOTAL Produits exceptionnels</b>	<b>5 342</b>	<b>4 742</b>	<b>-600</b>	<b>4 755</b>
Charges exceptionnelles	0	0	0	0
<b>TOTAL Charges exceptionnelles</b>	<b>0</b>	<b>0</b>	<b>0</b>	<b>0</b>
<b>RESULTAT EXCEPTIONNEL</b>	<b>5 342</b>	<b>4 742</b>	<b>-600</b>	<b>4 755</b>
Impôts sur les bénéfices	0	0	0	0
<b>TOTAL PRODUITS</b>	<b>272 842</b>	<b>281 789</b>	<b>8 947</b>	<b>263 938</b>
<b>TOTAL CHARGES</b>	<b>302 262</b>	<b>340 722</b>	<b>38 460</b>	<b>307 704</b>
<b>RESULTAT</b>	<b>-29 420</b>	<b>-58 933</b>	<b>-29 513</b>	<b>-43 765</b>

**CAPACITE D'AUTOFINANCEMENT**

	BUDGET 31-12-2019	REALISE 31-12-2019	ECART	REALISE 31-12-2018
Résultat	-29 420	-58 933	-29 513	-43 765
Amortissements et Provisions	39 350	47 768	8 418	40 883
(+) ou (-) Value de Cession	0	0	0	0
Quote-part des subventions d'investissement viré au résultat de l'exercice	5 342	4 742	-600	4 742
Reprises sur amortissements et provisions	0	0	0	2 090
<b>CAPACITE D'AUTOFINANCEMENT</b>	<b>4 588</b>	<b>-15 908</b>	<b>-20 496</b>	<b>-9 715</b>

**OPERATION EN CAPITAL**

	BUDGET 31-12-2019	REALISE 31-12-2019	ECART	REALISE 31-12-2018
<b>RESSOURCES</b>				
CAF	4 588	-15 908	-20 496	-9 715
Cessions d'immobilisations			0	
Augmentation subvention	12 000		-12 000	
Augmentation capitaux propres			0	
Emprunt			0	0
<b>TOTAL RESSOURCES</b>	<b>16 588</b>	<b>-15 908</b>	<b>-32 496</b>	<b>-9 715</b>
<b>EMPLOIS</b>				
Immobilisations incorporelles			0	
Immobilisations corporelles			0	1 928
Immobilisations mises en concession	40 000	12 825	-27 175	
Immobilisations financières			0	
Réduction capitaux propres			0	
Remboursement d'emprunt			0	
<b>TOTAL EMPLOIS</b>	<b>40 000</b>	<b>12 825</b>	<b>-27 175</b>	<b>1 928</b>
<b>VARIATION FONDS DE ROULEMENT</b>	<b>-23 412</b>	<b>-28 733</b>	<b>-5 321</b>	<b>-11 643</b>

## **2<sup>ème</sup> partie : Données comptables de l'exercice 2019**

### **Investissements 2019**

## Travaux programmés en 2019

- **Changement des robinets du ponton visiteurs par des bornes de type Staubli**
- **Echelle de quai**
- **Mise aux normes de l'aire de carénage (obligation réglementaire) : budget de 40 000 € HT - subvention de l'agence de l'eau à hauteur de 30% du montant de l'investissement ;  
Appel d'offre lancé en 2019, réalisation des travaux en 2020.**

## **3<sup>ème</sup> partie : Analyse de la qualité du service public**



## Analyse de la qualité de service public

La certification « Port Propre » a été décernée par l'AFNOR au port de Morlaix le 05 février 2018. Les actions pour maintenir cette certification ont continué à être déployées tout au long de l'année 2018. Ces actions ont notamment porté sur la sensibilisation des plaisanciers sur les questions environnementales au sens large, dont la gestion des déchets sur le point de collecte de l'aire de carénage ; le remplacement de la pompe à carburant par une pompe équipée d'un système anti-égoutture. Les audits de suivi ont confirmé la certification.

Les actions se sont poursuivies en 2019. Le remplacement des robinets de puisage d'eau sur les bornes du ponton visiteur par des raccords « Staubli », afin de limiter les risques d'avoir des robinets ouverts en permanence, a été réalisé.

L'appel d'offres pour la mise en conformité réglementaire de l'aire de carénage (unité de traitement des effluents) a été lancé en 2019. En parallèle, un dossier de demande de subvention a été envoyé à l'Agence de l'Eau. La subvention accordée est de 50% du montant des travaux. Les travaux seront réalisés en 2020.

Après la réalisation d'une première tranche de travaux d'accessibilité en 2017, (sanitaires du Tempo, terrasse d'accès au Tempo et au bureau du port), une maîtrise d'œuvre a été sélectionnée en 2018 pour poursuivre les travaux d'accessibilité extérieurs au niveau des accès yacht Club, Bureau du port et parking, ainsi que les travaux d'accessibilité intérieurs sur les sanitaires et douches des plaisanciers. Les appels d'offre des travaux ont été réalisés en 2019 et 2020. Les derniers travaux seront réalisés à partir de janvier 2021.

Envoyé en préfecture le 23/11/2020  
Reçu en préfecture le 23/11/2020  
Affiché le  
ID : 029-242900835-20201109-D20\_137-DE

**ENQUETE DE SATISFACTION PORT DE MORLAIX - ANNEE 2019**

Date	Type	Nationalité	Avis	Remarques
09/05/2019		GB		L'eau pour les douches est trop froide
13/05/2019		FR		Je suis étonné de voir la cale de mise à l'eau servir d'aire de carrénage. Cette cale est prévue pour les abonnés . Merci de régler très vite le problème
09/06/2019		FR		Très satisfait
28/06/2019		GB		Personnel très serviable après notre séjour prolongé en raison d'une blessure, belle marina avec de bonnes installations
03/08/2019		FR		Un très bon accueil à la capitainerie, un service très sympathique, marina à conseiller
07/08/2019		FR		Equipe sympathique et dispo, sanitaires irréprochables
21/08/2019		FR		Aucune prise électrique dans les toilettes après tant d'années de mise en service c'est lamematble. SVP pensez à régler le problème pour l'usage des tondeuses à barbe.

visiteurs
abonnés annuels
Tres satisfait
Satisfait
Insatisfait
Très insatisfait

## **3<sup>ème</sup> partie : Analyse de la qualité du service public**

## **Certification Ports Propres**





Envoyé en préfecture le 23/11/2020 sur 1  
Reçu en préfecture le 23/11/2020  
Affiché le  
ID : 029-242900835-20201109-D20\_137-DE

# Certificat

## Certificate

N° 2018/78224.1

AFNOR Certification certifie que le système de management mis en place par :  
*AFNOR Certification certifies that the management system implemented by:*

### **Chambre de Commerce et d'Industrie Métropolitaine Bretagne Ouest - PORT DE MORLAIX**

*pour les activités suivantes :  
for the following activities:*

**GESTION ENVIRONNEMENTALE PORTUAIRE.**

**PORT ENVIRONMENTAL MANAGEMENT.**

*a été évalué et jugé conforme aux exigences requises par :  
has been assessed and found to meet the requirements of :*

### **CWA 16387 - Certification Ports Propres : 2011**

*et est déployé sur les sites suivants :  
and is developed on the following locations:*

**Bureau du port de Plaisance de Morlaix CS 63825 FR-29600 MORLAIX**

*Ce certificat est valable à compter du (année/mois/jour)  
This certificate is valid from (year/month/day)*

**2018-02-05**

*Jusqu'au  
until*

**2021-02-04**

**Organisme certificateur / Certification body : AFNOR Certification  
11, rue Francis de Pressensé 93571 La Plaine Saint-Denis Cedex**

*AFAQ est une marque déposée. AFAQ is a registered trademark.*

## **4<sup>ème</sup> partie : Informations relatives à l'exécution du service public délégué**

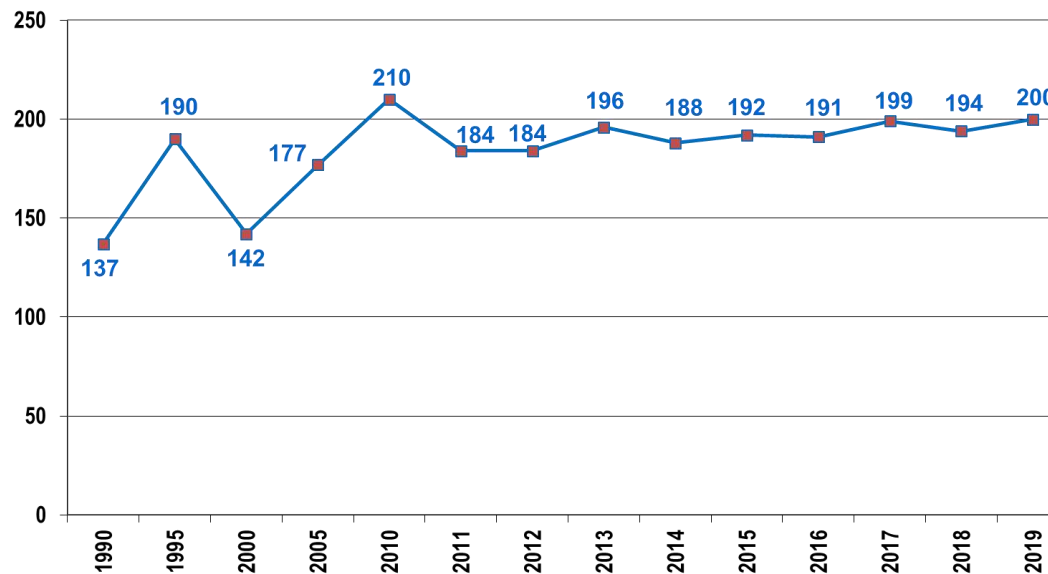


**4<sup>ème</sup> partie : Informations relatives à  
l'exécution du service public délégué**

**Statistiques au 31/12/2019**

## PORT DE MORLAIX - BILAN 2019

Port de Morlaix - Evolution du nombre d'abonnés



Avec 200 abonnés à fin décembre 2019, le nombre d'abonnés est en légère progression (+3%).

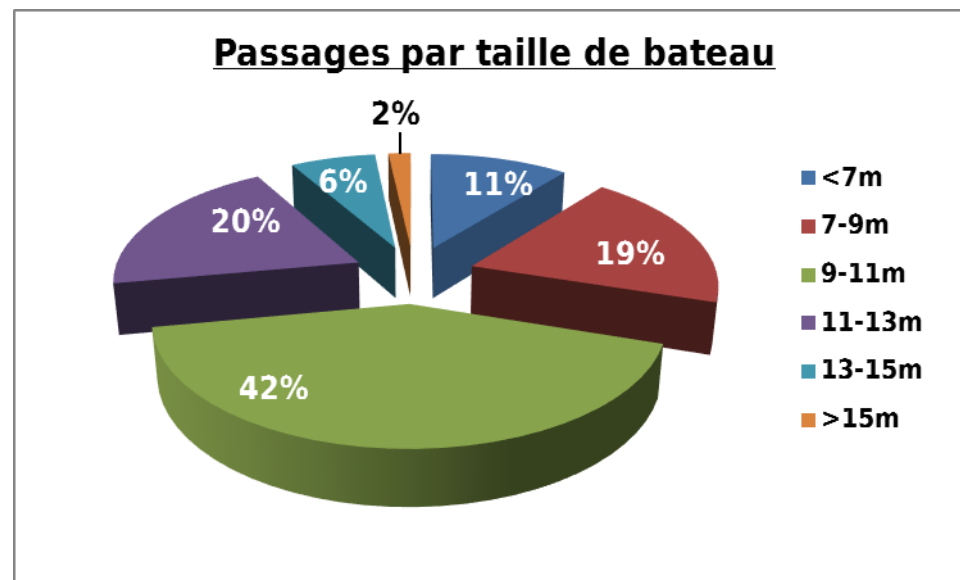
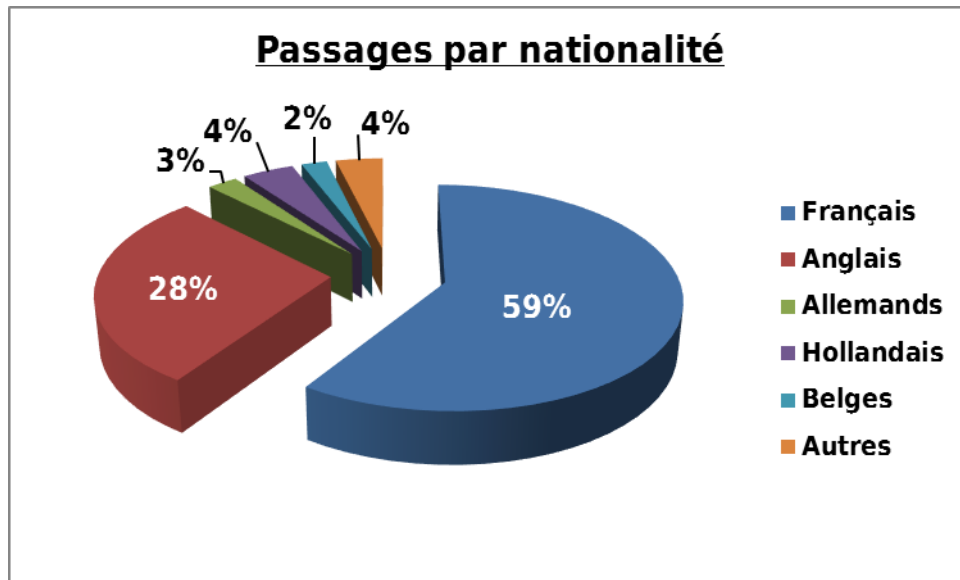
	2012	2013	2014	2015	2016	2017	2018	2019	%
<b>BATEAUX DE PASSAGE</b>	423	358	361	382	325	322	251	290	16%
<b>NOMBRE DE JOURNEES D'ESCALE</b>	5 264	2 661	2 297	1 794	2 082	1 960	1 866	2 029	9%
<b>MOYENNE PAR BATEAU</b>	12,4	7,4	6,4	4,7	6,4	6,1	7,4	7	-5%
<b>NOMBRE D'ABONNES</b>	184	196	188	192	191	199	194	200	3%

Le nombre de bateaux de passage est en nette progression (+16%).

Le nombre de journées d'escale (+9%) suit la même tendance. A l'inverse, les bateaux ont séjourné légèrement moins longtemps que l'année passée dans le port de plaisance de Morlaix.

La quasi-totalité des 290 bateaux de passages sont français (59 %) ou anglais (28 %), pourcentages en très légère baisse par rapport à l'an passé. Cette tendance est similaire à 2017 et 2018.

La majeure partie des bateaux (81 %) ayant fréquenté le port de plaisance de Morlaix ont une longueur comprise entre 7 et 13 mètres.



**4<sup>ème</sup> partie : Informations relatives à  
l'exécution du service public délégué**

**Tarifs 2019**

Envoyé en préfecture le 23/11/2020

Reçu en préfecture le 23/11/2020

Affiché le

ID : 029-242900835-20201109-D20\_137-DE



# **PORT DE MORLAIX - COMMERCE**

## **TARIFS APPLICABLES EN 2019**

## SOMMAIRE

Section 1	Redevance sur le navire	p. 3
Section 2	Redevance sur les marchandises	p. 6
Section 3	Redevance de stationnement des navires	p. 10
Taxes d'usage		p. 11



## SECTION 1

### REDEVANCE SUR LE NAVIRE

-----

#### **ARTICLE 1<sup>er</sup> : Conditions d'application de la redevance**

**1.1** Il est perçu sur tout navire de commerce, débarquant ou transbordant des marchandises ou des passagers dans le port de MORLAIX, dans la zone A du port, définie au **1.2** du présent article, et sur tout navire de commerce y embarquant ou transbordant des passagers ou des marchandises, une redevance déterminée en fonction du volume géométrique du navire calculée comme indiquée à l'article R 212-3 du code des ports maritimes, par application des taux indiqués au tableau, ci-dessous, pour 100 mètres cubes.

(En Euros / 100 m<sup>3</sup>)

TYPE DE NAVIRES	ENTREES ET SORTIES
	Zone A
1. Paquebots.....	4.5995
2. Car-ferries .....	4.5995
3. Navires transportant des hydrocarbures liquides.....	11.3404
4. Navires transportant des gaz liquéfiés.....	11.2282
5. Navires transportant principalement des marchandises liquides autres qu'hydrocarbures.....	11.3404
6. Navires transportant des marchandises solides en vrac ...	11.3404
7. Navires réfrigérés au polytherme .....	14.7108
8. Navires autres que ceux désignés ci-dessus.....	14.7108

**1.2** Les différentes zones de port distinguées au **1.1.** du présent article sont définies comme suit :

#### **ZONE A : toutes zones du port.**

**1.3** Lorsqu'un même navire est amené à débarquer ou à transborder des passagers ou des marchandises dans différentes zones du port, successivement, il est soumis une seule fois à la redevance sur le navire dans celle des zones où il a accosté pour laquelle le taux est le plus élevé. Le type du navire et les modulations et abattements dont il fait l'objet sont déterminés en considérant l'ensemble des opérations de débarquement ou de transbordement effectuées par ce navire dans le port.

Des dispositions identiques sont applicables lorsqu'un même navire est amené à embarquer ou à transborder des passagers ou des marchandises dans différentes zones du port, successivement.

**1.4** Lorsqu'un navire ne débarque ou ne transborde ni passagers ni marchandises, n'embarque ni passagers ni marchandises, la redevance sur le navire n'est liquidée qu'une fois.

**1.5** La redevance n'est liquidée qu'une fois à la sortie :

- lorsque le navire n'effectue aucune opération commerciale
- lorsque le navire n'effectue que des opérations de soutage ou d'avitaillement ou de déchargement de déchets d'exploitation ou de résidus de cargaison. Dans ce cas, elle est fixée à 5.2840 euros pour 100 mètres cubes.

**1.6** En application des dispositions de l'article R.212-5 du code des ports maritimes, la redevance sur le navire n'est pas applicable aux navires suivants :

- navires affectés à l'assistance aux navires, notamment aux missions de pilotage, de remorquage, de lamanage et de sauvetage

- navires affectés à la récupération des déchets et à la lutte contre la pollution
- navires affectés aux dragages d'entretien, à la signalisation maritime, à la lutte contre l'incendie et aux services administratifs
- navires en relâche forcée qui n'effectuent aucune opération commerciale
- navires qui, ne pouvant avoir accès à une installation portuaire, sont contraints d'effectuer leurs opérations de débarquement, d'embarquement ou de transbordement en dehors du port
- la redevance est facultative pour les navires affectés à des missions culturelles ou humanitaires ou présentant un intérêt général pour le patrimoine maritime.

**1.7** En application des dispositions de l'article 215-1 du code des ports maritimes :

- le minimum de perception des droits de port est fixé à 9.9133 euros par navire
- le seuil de perception des droits de port est fixé à 9.9133 euros par navire.

**ARTICLE 2 : Dispositions relatives aux modulations en fonction du rapport transport effectif par rapport à la capacité du navire dans son activité dominante, par type et par catégorie de navires, en application des dispositions des alinéas I, II et III de l'article R.212-7 du code des ports maritimes**

**2.1** Les modulations applicables aux navires par type et catégorie transportant des passagers sont déterminés en fonction du rapport existant entre le nombre de passagers débarqués, embarqués ou transbordés et la capacité d'accueil du navire en passagers dans les conditions suivantes :

. Rapport inférieur ou égal à 2/3 .....	Réduction de 10 %
. Rapport inférieur ou égal à 1/2 .....	Réduction de 30 %
. Rapport inférieur ou égal à 1/4 .....	Réduction de 50 %
. Rapport inférieur ou égal à 1/8 .....	Réduction de 60 %
. Rapport inférieur ou égal à 1/20 .....	Réduction de 70 %
. Rapport inférieur ou égal à 1/50 .....	Réduction de 80 %
. Rapport inférieur ou égal à 1/100 .....	Réduction de 95 %

**2.2** Les modulations applicables aux navires transportant des marchandises sont déterminés en fonction du rapport existant entre le tonnage de marchandises débarquées, embarquées ou transbordées et le volume V du navire, calculé en application de l'article 212-3 précité, est égal ou inférieur aux taux ci-après, le tarif d'entrée ou le tarif de sortie est modulé dans les proportions ci-après :

. Rapport inférieur ou égal à 2/15 .....	Réduction de 10 %
. Rapport inférieur ou égal à 1/10 .....	Réduction de 30 %
. Rapport inférieur ou égal à 1/20 .....	Réduction de 50 %
. Rapport inférieur ou égal à 1/40 .....	Réduction de 60 %
. Rapport inférieur ou égal à 1/100 .....	Réduction de 70 %
. Rapport inférieur ou égal à 1/250 .....	Réduction de 80 %
. Rapport inférieur ou égal à 1/500 .....	Réduction de 95 %

**2.3** Les modulations prévues aux n° 2.1 et 2.2 ci-dessus ne s'appliquent pas aux navires n'effectuant que des opérations de soutage ou d'avitaillement ou de déchargement de déchets d'exploitation ou de résidus de cargaison.

**ARTICLE 3 - Dispositions relatives aux modulations en fonction de la fréquence des touchées en application du V de l'article 212-7 du code des ports maritimes.**

- 3.1** Pour les navires des lignes régulières ouvertes au public selon un itinéraire et un horaire fixés à l'avance, les taux de la redevance par type de navire font l'objet de l'abattement suivant en fonction du nombre des départs de la ligne au cours de l'année civile : sans objet.
- 3.2** Pour les navires qui, sans appartenir à des lignes régulières, fréquentent habituellement le même port les taux de la redevance par type de navire font l'objet des abattements suivants en fonction du type de navire et du nombre des départs sur la période... sans que cet abattement n'excède 30 % des taux indiqués au 3.1 de l'article 1<sup>er</sup> : sans objet.
- 3.3** Les abattements prévus au présent article ne peuvent se cumuler avec ceux mentionnés à l'article 2. Lorsque le redevable satisfait également aux conditions dudit article 2, il bénéficie du traitement le plus favorable.

**ARTICLE 4 - Dispositions relatives à l'abattement supplémentaire prévue à l'article R.212-8 du code des ports maritimes**

Les abattements prévus aux articles 2 et 3 peuvent être assortis d'un abattement supplémentaire en faveur des trafics nouveaux ou de lignes nouvelles intracommunautaires de passagers, de marchandises sur remorques (dites Ro-Ro) ou de conteneurs, sans toutefois pouvoir excéder ni 50 % de la base sur laquelle il s'applique ni une durée de deux ans.

Les modalités d'application du présent article sont les suivantes : sans objet.

**ARTICLE 5 - Dispositions relatives aux possibilités de modulations prévues à l'article R.212-10 du code des ports maritimes**

La redevance sur le navire est assortie de modulations, dans la limite de 30 % du taux de base, en fonction du nombre de touchées durant la période ou les périodes définies par l'autorité portuaire dans les conditions suivantes : sans objet.

**ARTICLE 6 - Dispositions relatives aux forfaits prévus à l'article R.212-11 du code des ports maritimes**

- 6.1** Les navires effectuant, au titre d'une relation nouvelle, un transport maritime de passagers, de marchandises sur remorques (dites Ro-Ro) ou de conteneurs entre les Etats membres de l'Union Européenne ou des Etats Parties à l'accord sur l'Espace Economique Européen sont soumis, pendant une durée n'excédant pas trois ans :
- soit à un forfait de redevance sur le navire fixé pour l'ensemble de leur activité pour une période déterminée et liquidé au prorata temporis par échéance au plus de trois mois
  - soit à un forfait de redevance sur le navire fixé à l'unité par passager, remorque, tonne ou multiple de tonnes, ou conteneur et applicable conformément aux dispositions des articles R.212-1 et R.212-6 du code des ports maritimes.
- 6.2** Les modalités d'application du présent article sont les suivantes : sans objet

## SECTION 2

### REDEVANCE SUR LES MARCHANDISES

-----

#### **ARTICLE 7 - Conditions d'application de la redevance sur les marchandises prévues aux articles R.212-13 à R.212-16 du code des ports maritimes**

Il est perçu sur les marchandises débarquées, embarquées ou transbordées dans le port de MORLAIX, dans la zone A du port définie au 1.2 de l'article 1<sup>er</sup> du présent tarif, une redevance soit au poids, soit à l'unité, déterminée en application du code NST selon les modalités suivantes :

#### **7.1 Redevance au poids brut (en Euros/Tonne)**

N° NST	MARCHANDISES	DEBARQUEMENT
		Embarquement Transbordement
		Zone A
01	Céréales .....	0.4308
02	Pommes de terre .....	0.7734
03	Autres légumes et fruits frais congelés.....	1.3637
04	Matières textiles et déchets.....	0.00
0430	Fibres textiles artificielles et synthétiques.....	0.6204
05	Bois et lièges .....	0.4739
06	Betteraves à sucre.....	0.4739
09	Autres matières premières d'origine végétales ou animales	0.4739
11	Sucres .....	0.4739
12	Boissons .....	0.7733
13	Stimulants et épicerie.....	0.7733
14	Denrées alimentaires périssables ou semi-périssables et conserves .....	0.4739
	Produits de pêche salés, congelés ou surgelés .....	0.4739
16	Denrées alimentaires non périssables et houblons.....	0.4739
7	Nourritures pour animaux et déchets alimentaires.....	0.2338
18	Oléagineux .....	0.2338
21 à 23	Combustibles minéraux solides .....	0.4739
31	Pétrole brut.....	0.2338
32	Dérivés énergétiques.....	0.2338
33	Hydrocarbures énergétiques, liquéfiés, gazeux ou comprimés	0.2338
34	Dérivés non énergétiques.....	0.2338
41	Minerais de fer.....	0.1526
45	Minerais et déchets non ferreux .....	0,00
4550	Minerais de manganèse.....	0.1526

		<b>DEBARQUEMENT Embarquement Transbordement</b>
<b>N° NST</b>	<b>MARCHANDISES</b>	<b>Zone A</b>
46	Ferrailles et poussières des hauts fourneaux .....	0.1525
47	Autres déchets pour la sidérurgie .....	0.1525
51	Fonte et aciers bruts, ferro-alliage .....	0.2338
52	Demi-produits sidérurgiques laminés .....	0.2338
53	Produits sidérurgiques laminés CECA .....	0.2338
55	Autres produits de la sidérurgie, de la forge et de la fonderie .....	0.2338
56	Métaux non ferreux.....	0.2338
61	Sables, graviers, argiles, scories .....	0.2338
6210	Sel brut ou raffiné .....	0.2338
6220	Pyrites de fer non grillées .....	0.2338
6230	Soufre .....	0.2338
63	Autres pierres, terres et minéraux .....	0.3058
64	Ciments, chaux .....	0.3173
65	Plâtre .....	0.3173
69	Autres matériaux de construction manufacturés.....	0.3173
71	Engrais naturels .....	0.2003
72	Engrais manufacturés .....	0.4739
81	Produits chimiques de base.....	0.3963
82	Alumine.....	0.3963
83	Produits carbochimiques .....	0.3963
84	Cellulose et déchets .....	0.3963
89	Autres matières chimiques.....	0.6205
91	Véhicules et matériels de transport .....	2.3514
92	Tracteurs, machines et appareillages agricoles .....	0.7455
93	Autres machines, moteurs et pièces .....	2.3514
94	Articles métalliques.....	1.5623
95	Verres, verreries, produits céramiques .....	1.5623
96	Cuir, textiles, habillement.....	1.5623
97	Articles manufacturés divers.....	1.5623
99	Transactions spéciales .....	1.3989
9910	Emballages usés N.D.A. ....	0.00

## 7.2 Redevance à l'unité (en euros par unité)

		<b>DEBARQUEMENT Embarquement Transbordement</b>
	<b>MARCHANDISES</b>	<b>Zone A</b>
<b>00</b>	<b><u>Animaux vivants</u></b>	
	- d'un poids inférieur à 10 kg	0.0734
	- d'un poids supérieur à 10 kg et inférieur à 100 kg	0.2338
	- d'un poids supérieur ou égal à 100 kg	0.3945
<b>9991</b>	<b><u>Véhicules ne faisant pas l'objet de transactions commerciales</u></b>	
	- véhicules à 2 roues	0.3945
	- véhicules de tourisme	1.9687
	- autocars	4.6947
	- camions d'un poids total inférieur à 5 tonnes	3.9178
	- camions d'un poids total à vide supérieur ou égal à 5 tonnes	4.6947
	- remorques ou semi-remorques chargées d'un poids total à vide inférieur à 6 tonnes	-
	- remorques ou semi-remorques chargées d'un poids total à vide supérieur ou égal à 5 tonnes	-
	<b><u>Containers pleins</u></b>	
	- d'une longueur supérieure ou égale à 3 m et inférieure à 6 m	7.8429
	- d'une longueur supérieure ou égale à 6 m et inférieure à 8 m	11.4692
	- d'une longueur supérieure ou égale à 8 m et inférieure à 10 m	14.1182
	- d'une longueur supérieure ou égale à 10 m	15.6843

Les produits de la pêche débarqués acquittent la redevance sur les marchandises selon les taux prévus ci-dessus pour les catégories correspondantes, s'il n'y a ni redevance d'équipement des ports de pêche ni redevance de stationnement des navires de pêche.

### **ARTICLE 8 - Conditions de liquidation des redevances du tableau figurant à l'article 7**

**8.1.** Pour chaque déclaration, les redevances prévues au tableau 1 figurant à l'article 7 du présent tarif sont perçues sur le poids global des marchandises appartenant à une même catégorie.

a) Elles sont liquidées :

- à la tonne, lorsque le poids imposable est supérieur à 900 kg
  - au quintal, lorsque ce poids est inférieur ou égal à 900 kg
- Toute fraction de tonne ou de quintal est compté pour une unité.

La liquidation de la redevance au quintal est égale au dixième de la liquidation de la redevance à la tonne.

b) Sous réserve des exemptions applicables aux cadres, conteneurs et caisses palettes, les emballages sont en principe soumis au même taux que les marchandises qu'ils contiennent. Toutefois, lorsqu'une déclaration se rapporte à des marchandises de plusieurs catégories, la totalité des emballages est classée d'office dans la catégorie dominant en poids.

**8.2** Les déclarations doivent mentionner le poids brut total et le poids imposable par catégorie pour les marchandises faisant l'objet d'une redevance au poids brut et le nombre pour les marchandises, véhicules ou conteneurs faisant l'objet d'une redevance à l'unité.

A l'appui de chaque déclaration relative à des marchandises relevant de plusieurs catégories, le déclarant doit joindre un bordereau récapitulatif faisant apparaître le poids ou le nombre par article de déclaration et par catégorie. Ce bordereau doit être daté et signé par le déclarant.

**8.3** Si toutes les marchandises font l'objet d'une même déclaration au poids, le redevable a la faculté de demander que leur ensemble soit soumis au taux applicable à la partie la plus élevée. Aucun bordereau récapitulatif n'est alors exigé ; la déclaration doit simplement mentionner le poids global des marchandises déclarées.

L'absence de bordereau récapitulatif équivaut à l'acceptation par le déclarant de la liquidation simplifiée et il ne sera donné suite à aucune demande ultérieure tendant à obtenir la révision sur la base de la perception par catégorie.

**8.4** En application des dispositions de l'article R.215-1 du code des ports maritimes :

- Le minimum de perception est fixé à 7.3354 euros par déclaration.
- Le seuil de perception est fixé à 3.3702 euros par déclaration.

**8.5** La redevance sur les marchandises n'est pas due dans les cas énumérés à l'article R.212-16 du code des ports maritimes.

## **ARTICLE 9 - Conditions d'application de la redevance sur les passagers prévue aux articles R.212-17 à R.212-19 du code des ports maritimes**

**Sans objet.**

## SECTION 3

### REDEVANCE DE STATIONNEMENT DES NAVIRES

-----

#### **ARTICLE 10 - Conditions d'application de la redevance de stationnement prévue à l'article R.212-12 du code des ports maritimes**

**10.1** Les navires ou engins flottants assimilés, à l'exception des navires en activité de pêche relevant de l'annexe II dont le séjour, soit en l'absence d'opérations commerciales, soit à l'exclusion du temps nécessaire aux opérations commerciales dans le port de MORLAIX dépasse une durée de 10 jours, sont soumis à une redevance de stationnement dont les taux en euros pour 100 m<sup>3</sup> sont fixés dans les conditions suivantes :

. Les 500 premiers mètres cubes	0.3768 euros
. de 501 à 1 000 mètres cubes	0.4162 euros
. de 1 001 à 3 000 mètres cubes	0.4558 euros
. au-delà de 3 000 mètres cubes	0.4757 euros

**10.2** La redevance de stationnement est à la charge de l'armateur. Le minimum de perception est de 5.3529 euros par navire, le seuil de perception est fixé à 5.3529 euros par navire.

**10.3** Sont exonérés de la redevance de stationnement :

- les navires de guerre
- les bâtiments de service des Administrations de l'Etat
- les navires affectés au pilotage et au remorquage et qui ont le port de MORLAIX pour port d'attache
- les bâtiments de servitude et les engins flottants de manutention ou de travaux

**10.4** Au-delà de la période de franchise, la redevance de stationnement est exigible le dernier jour de chaque mois calendaire et au départ du navire.

#### **ARTICLE 11**

Le présent tarif entrera en vigueur dans les conditions fixées aux articles R.211-8 et R.211-9.4 du code des ports maritimes.



Envoyé en préfecture le 23/11/2020

Reçu en préfecture le 23/11/2020

Affiché le

11

ID : 029-242900835-20201109-D20\_137-DE

# **TAXES D'USAGE**

## **APPLICABLES AU PORT DE MORLAIX**

## **TAXES D'USAGE - COMMERCE**

### **TERRE-PLEINS**

**EUROS H.T.**

Par m<sup>2</sup> et par trimestre

0,3714



	JANV / AVRIL et OCT / DEC			MAI			JUIN à SEPTEMBRE (taxe de séjour incluse)			ABONNEMENT				Traitement déchets carénage
	Jour	Sem	Mois	Jour	Sem	Mois	Jour	Sem	Mois	T1 - T3	M5	Estival	Année *	
										01/01-31/03 01/10-31/12	01/01-31/05	01/06 - 31/08	01/01-31/12	
< 5,99	12	52	132	16	72	188	16	73	193	185	409	486	882	22
6 - 6,99	13	60	153	18	83	219	18	84	225	216	477	564	1 023	26
7 - 7,99	15	67	175	20	94	251	20	95	256	247	545	643	1 164	33
8 - 8,99	16	75	197	22	105	282	23	108	293	278	613	735	1 315	36
9 - 9,99	18	83	219	24	116	313	26	119	324	309	681	814	1 456	41
10 - 10,99	19	90	241	27	127	345	28	130	356	340	749	893	1 598	44
11 - 11,99	21	98	263	29	138	376	30	141	387	371	817	971	1 740	48
12 - 12,99	22	106	285	31	149	407	33	154	420	402	885	1 056	1 898	51
13 - 13,99	24	114	307	33	160	438	36	166	452	432	953	1 134	2 039	66
14 - 14,99	26	121	329	36	171	470	38	177	483	463	1 021	1 213	2 180	66
15 - 15,99	27	129	351	38	182	501	40	188	514	494	1 090	1 291	2 321	66
16 - 16,99	29	137	373	40	193	532	42	199	546	525	1 158	1 370	2 462	66
par m suppl	4	20	53	6	29	75	6	29	75	74	163	189	400	0

Multicoques : longueur hors tout x 1,5

Tarif " Remorquage à la demande "	18,85 € TTC
Tarif "Location pompe haute pression"	25,14 € TTC la demi-journée
Tarif "Location de bers"	36,58 € TTC par mois
Tarif électricité (cf contrat)	4,24 € / ml / mois (janvier à décembre)
Tarif WiFi	Gratuit
Tarif carte Passeport Escales	20 € TTC par an
Frais facturation bateaux de passage	11,42 € TTC
Tarif carénage hors période de gratuité	Titulaire contrat annuel : 0,17 € TTC/m <sup>2</sup> et par jour + location des bers
(14 jours du 01/03 au 30/06 ou 2 mois de 01/07 au 29/02)	Sans contrat : 0,41 € TTC/m <sup>2</sup> et par jour + location des bers

\* Tarif uniquement applicable aux bateaux titulaires d'un contrat annuel



	JANV / AVRIL et OCT / DEC			MAI			JUIN à SEPTEMBRE (taxe de séjour incluse)			ABONNEMENT				Traitement déchets carénage
	Jour	Sem	Mois	Jour	Sem	Mois	Jour	Sem	Mois	T1 - T3	M5	Estival	Année *	
										01/01-31/03 01/10-31/12	01/01-31/05	01/06 - 31/08	01/01-31/12	
< 5,99	9	41	99	13	56	141	13	57	147	139	335	368	675	22
6 - 6,99	11	46	115	14	64	165	14	65	170	162	390	427	788	26
7 - 7,99	12	52	132	16	72	188	16	73	194	186	446	486	901	33
8 - 8,99	13	58	148	18	81	212	19	84	223	209	502	559	1 013	36
9 - 9,99	14	64	165	20	89	235	21	92	246	232	558	618	1 126	41
10 - 10,99	16	70	181	21	97	259	22	101	270	255	613	677	1 238	44
11 - 11,99	17	76	198	23	106	282	24	109	293	278	669	736	1 351	48
12 - 12,99	18	81	214	25	114	306	27	120	319	302	725	801	1 463	51
13 - 13,99	19	87	230	26	122	329	29	128	343	325	781	860	1 576	66
14 - 14,99	20	93	247	28	131	353	30	136	366	348	836	919	1 689	66
15 - 15,99	22	99	263	30	139	376	32	145	390	371	892	978	1 801	66
16 - 16,99	23	105	280	32	147	400	34	153	413	394	948	1 037	1 914	66
par m suppl	4	16	40	5	22	56	5	23	59	56	134	147	270	0

Multicoques : longueur hors tout x 1,5

Tarif " Remorquage à la demande "	18,85 € TTC
Tarif "Location pompe haute pression"	25,14 € TTC la demi-journée
Tarif "Location de bers"	36,58 € TTC par mois
Tarif électricité (cf contrat)	4,24 € / ml / mois (janvier à décembre)
Tarif WiFi	Gratuit
Tarif carte Passeport Escales	20 € TTC par an
Frais facturation bateaux de passage	11,42 € TTC
Tarif carénage hors période de gratuité	Titulaire contrat annuel : 0,17 € TTC/m <sup>2</sup> et par jour + location des bers
(14 jours du 01/03 au 30/06 ou 2 mois de 01/07 au 29/02)	Sans contrat : 0,41 € TTC/m <sup>2</sup> et par jour + location des bers

\* Tarif uniquement applicable aux bateaux titulaires d'un contrat annuel

**4<sup>ème</sup> partie : Informations relatives à  
l'exécution du service public délégué**

**Etat des effectifs**

Envoyé en préfecture le 23/11/2020

Reçu en préfecture le 23/11/2020

Affiché le

ID : 029-242900835-20201109-D20\_137-DE

## EFFECTIFS MOYENS 2019 PORT DE MORLAIX

LECUILLIER ANTOINE	0,17
LE SQUIN FRANCOIS-MARIE	1
LEMASSON DAVID	0,66
	<b>1,83</b>

**4<sup>ème</sup> partie : Informations relatives à  
l'exécution du service public délégué**

**Etat des conventions et contrats**

SITE	NOMS	Type de contrat	Durée	Date de début	Échéance	Reconduction	LIBELLES DES LOCAUX
PORT DE PLAISANCE DE MORLAIX	TEMPO	Convention d'exploitation	1 an	01/05/1988	30/04/2021	Tacite reconduction par période d'une année	Bar-Restaurant
		Avenant 1		01/01/1990			
		Avenant 2		01/04/1994			
	Yacht Club Morlaix	Convention de location	1 an	01/01/1994	31/12/2020	Tacite reconduction par période d'une année	Local plaisanciers